



Aluform


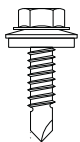
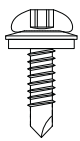

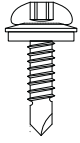
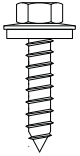
Zubehör – Verbindungsmittel

Bezeichnung	Bauteil-Nr.	Abmessungen/mm	passend zu	Liefeinheit	
 <p>Dichtschaube für Verbindungen zur Stahlunterkonstruktion</p> <p>Edelstahl z.B. JZ3–</p> <p>für Aluminium $\geq 2,5$ mm Stahl ST 37 $\geq 2,0$ mm</p>	7300	-6,3 x 19 E16	Wand	Stück	
	7301	-6,3 x 25 E16	Schiebegarnitur (oben)		
	7302	-6,3 x 38 E16	18/76 oder Schiebegarnitur (unten)		
	7303	-6,3 x 50 E16	29/124		
	7304	-6,3 x 64 E16	45/150 42/250 35/137		
	7305	-6,3 x 80 E16	55/177		
	7306	-6,3 x 50 E22	29/124		Stück
	7307	-6,3 x 64 E22	45/150 42/250 35/137		
7308	-6,3 x 80 E22	55/177			
 <p>Dichtschaube für Verbindungen zur Holzunterkonstruktion</p> <p>Edelstahl z.B. JA3–</p> <p>für Aluminium $\leq 3,0$ mm Stahl ST 37 $< 2,0$ mm Holz > 60 mm</p>	7309	-6,5 x 50 E16	Wand	250 Stück	
	7355	-6,5 x 75 E16	18/76		
	7328	-6,5 x 64 E16	Schiebegarnitur (unten)	Stück	
	7310	-6,5 x 90 E16	29/124		
	7311	-6,5 x 115 E16	Schiebegarnitur (unten) 35/137 42/250 45/150 55/177		
	7312	-6,5 x 90 E22	29/124 35/137	Stück	
	7313	-6,5 x 115 E22	42/250 45/150 55/177		
7332	-FR- 4,9 x 64 E16	Wand	Stück		
		FR = Flachrundkopf-blank nur Holzunterkonstruktion			

Die abgebildeten Konstruktionsdetails sind unverbindliche Lösungsvorschläge, die im einzelnen für jedes Projekt auf Anwendbarkeit und Richtigkeit geprüft werden müssen. Stand August 2008.

Aluform

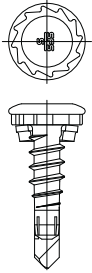
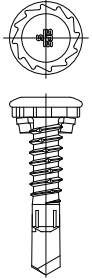
Zubehör – Verbindungsmittel

Bezeichnung	Bauteil-Nr.	Abmessungen/mm	passend zu	Liefereinheit
 <p>Dichtschraube für Verbindungen zur Holzunterkonstruktion Aluminium z.B. JA8–</p>	7314	-6,5 x 32 A16	Wand	Stück
	7315	-6,5 x 50 A16	Wand	
	7316	-6,5 x 75 A16	18/76	
	7333	-6,5 x 90 A16	29/124	
 <p>Bohrschraube für Verbindungen zur Stahl- oder Aluminiumunterkonstruktion Edelstahl z.B. JT3–</p>	7317	-6 - 5,5 x 25 E14/3	Wand 18/76 UK d ≤ 4,0 mm	Stück
	7327	-3H - 5,5 x 25 E14/3	Wand 18/76 UK d ≤ 2,5 mm	
 <p>Bohrschraube für Verbindungen zur Stahl- oder Aluminiumunterkonstruktion Edelstahl z.B. JT3–FR FR = Flachrundkopf</p>	7334	-6 - 5,5 x 25 E12	Wand 18/76 UK d ≤ 4,0 mm	Stück
	7335	-3H - 5,5 x 25 E12	Wand 18/76 UK d ≤ 2,5 mm	
 <p>Dichtschraube für Blechverbindung untereinander Edelstahl z.B. JB3–</p>	7001	-6,3 x 19 E19		Stück
 <p>Bohrschraube für Blechverbindung untereinander Edelstahl z.B. JT4–FR FR = Flachrundkopf</p>	7336	-2H - 4,8 x 19 E12		Stück
 <p>Bohrschraube für Blechverbindung untereinander Aluminium z.B. JT8–</p>	7033	-2H - 6,5 x 20 A16		Stück

Die abgebildeten Konstruktionsdetails sind unverbindliche Lösungsvorschläge, die im einzelnen für jedes Projekt auf Anwendbarkeit und Richtigkeit geprüft werden müssen. Stand August 2008.

Aluform

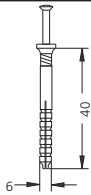

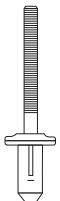
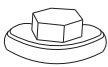
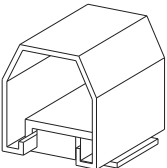
Zubehör – Verbindungsmittel

Bezeichnung	Bauteil - Nr.	Abmessungen/mm	passend zu	Liefereinheit
 <p>Bohrschraube für Verbindungen zur Stahl- oder Aluminium-Unterkonstruktion</p> <p>Edelstahl z.B. SX3-</p> <p>für Aluminium $\leq 3,0$ mm Stahl St 37 $\leq 3,0$ mm</p>	<p>7347</p> <p>7348</p>	<p>-4-L12-A10 - 5,5 x 22</p> <p>-10-L12-A10 - 5,5 x 28</p> <p>(Montageaufsatz E 420 für irius-System nötig)</p>	<p>Wand</p> <p>Wand</p>	<p>Stück</p>
 <p>Bohrschraube für Verbindungen zur Stahl- oder Aluminium-Unterkonstruktion</p> <p>Edelstahl z.B. SX6-</p> <p>für Aluminium $\leq 6,0$ mm Stahl St 37 $\leq 6,0$ mm</p>	<p>7349</p> <p>7350</p>	<p>-6-L12-A10 - 5,5 x 26</p> <p>-12-L12-A10 - 5,5 x 32</p> <p>(Montageaufsatz E 420 für irius-System nötig)</p>	<p>Wand</p> <p>Wand</p>	<p>Stück</p>

Die abgebildeten Konstruktionsdetails sind unverbindliche Lösungsvorschläge, die im einzelnen für jedes Projekt auf Anwendbarkeit und Richtigkeit geprüft werden müssen. Stand August 2008.

Aluform



Zubehör – Verbindungsmittel

Bezeichnung	Bauteil - Nr.	Abmessungen /mm	Ausführung	Liefereinheit
 <p>Nageldübel 6 x 40 (Edelstahl/Polyamid)</p>	7008	6 x 40		100 Stück
 <p>Blindniet</p>	7324	5 x 10/14	Alu/ Edelstahl	500 Stück
	7007	4 x 9,5		1000 Stück
	7044	4,8 x 11 (Becherniet)		
 <p>PreBlaschen - Blindniet Bulb Tite</p>	7045	5,2 x 20	Alu/Alu	1000 Stück
 <p>Abdeckkappe aus Polyäthylen (Farbe angegeben)</p>	7004	für Dichtscheibe ø 16 - 3/8"		100 Stück
	7005	ø 19 und ø 22 - 3/8"		
 <p>Schiebegarnitur</p>	7318	45/150	Alu/PVC	Stück
	7319	55/177		

Die abgebildeten Konstruktionsdetails sind unverbindliche Lösungsvorschläge, die im einzelnen für jedes Projekt auf Anwendbarkeit und Richtigkeit geprüft werden müssen. Stand August 2008.

Aluform

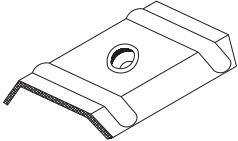

Verbindungsmittel-Solarbefestiger

Bezeichnung	Bauteil - Nr.	Abmessungen/mm	passend zu	Liefer- einheit
<p><i>Dichtschaube</i> für Solarbefestigungen als Aufständerung für Solar- und Photovoltaikanlagen auf Metall-Unterkonstruktion</p> <p>Edelstahl z. B. JZ3- SB</p> <p>für Aluminium $\geq 2,5$ mm Stahl St 37 $\geq 2,0$ mm</p> 	<p>7357</p> <p>7358</p>	<p>-8,0 x 64 E16</p> <p>-8,0 x 100 E16</p>	<p>18/76 29/124 35/137 45/150 42/250</p> <p>55/177</p>	<p>Stück</p>
<p><i>Dichtschaube</i> für Solarbefestigungen als Aufständerung für Solar- und Photovoltaikanlagen auf Holz-Unterkonstruktion</p> <p>Edelstahl z. B. JA3- SB</p> <p>für Aluminium $\leq 3,0$ mm Stahl St 37 $< 2,0$ mm Holz > 60 mm</p> 	<p>7359</p> <p>7356</p>	<p>-8,0 x 80 E16</p> <p>-8,0 x 100 E16</p>	<p>18/76 29/127 35/137</p> <p>42/250 45/150 55/177</p>	<p>Stück</p>

Die abgebildeten Konstruktionsdetails sind unverbindliche Lösungsvorschläge, die im einzelnen für jedes Projekt auf Anwendbarkeit und Richtigkeit geprüft werden müssen. Stand August 2008.

Aluform

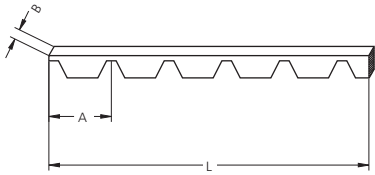
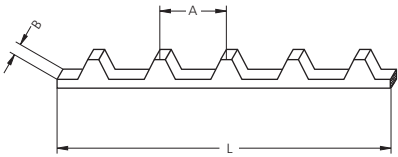
Zubehör – Kalotten

Bezeichnung	Bauteil-Nr.	passend zu	Ausführung	Liefereinheit
 <p>Abdeckkalotte mit Dichtung –Aluminium verstärkt–</p>	7320	29/124	rk/gl blank	500 Stück
			lackiert SP	
			lackiert PVdF	
	7006	45/150	rk/gl blank	500 Stück
			lackiert SP	
			lackiert PVdF	
7325	42/250	rk/gl blank	500 Stück	
		lackiert SP		
		lackiert PVdF		
 <p>Abdeckkalotte mit Dichtung –Aluminium verstärkt–</p>	7321	55/177	rk/gl blank	500 Stück
			lackiert SP	
			lackiert PVdF	
	7322	18/76	rk/gl blank	500 Stück
			lackiert SP	
			lackiert PVdF	
	8548	35/137	rk/gl blank	500 Stück
			lackiert SP	
			lackiert PVdF	

Die abgebildeten Konstruktionsdetails sind unverbindliche Lösungsvorschläge, die im einzelnen für jedes Projekt auf Anwendbarkeit und Richtigkeit geprüft werden müssen. Stand August 2008.

Aluform

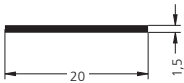

Zubehör – Dichtmaterial

Bezeichnung	Bauteil-Nr.	Abmessungen/mm	passend zu	Liefereinheit
			Material	
<p>Dichtungsprofilband P (große Zähne)</p>  <p>Es kommen folgende Dichtungsprofilbänder zum Einsatz: Material PE zweifarbig weiss/anthrazit EPDM Farbe naturweiß</p> <p>Dichtungsprofilbänder 42/250 P und 45/150 mit zusätzlichen Entlüftungskerben</p>	7400 7401	A = 124 B = 30 L = 992	29/124 PE EPDM	Stück
	7042 7049	A = 150 B = 30 L = 900	45/150 PE EPDM	Stück
	7416 7435	A = 250 B = 30 L = 1000	42/250 PE EPDM	Stück
	7402 7403	A = 177 B = 30 L = 885	55/177 PE EPDM	Stück
	7404 7405	A = 76 B = 30 L = 1067	18/76 PE EPDM	Stück
	8549 8550	A = 137 B = 30 L = 959	35/137 PE EPDM	Stück
	<p>Dichtungsprofilband N (kleine Zähne)</p>  <p>Es kommen folgende Dichtungsprofilbänder zum Einsatz: Material PE zweifarbig weiss/anthrazit EPDM Farbe naturweiß</p>	7406 7407	A = 124 B = 30 L = 992	29/124 PE EPDM
7043 7050		A = 150 B = 30 L = 900	45/150 PE EPDM	Stück
7418 7436		A = 250 B = 30 L = 1000	42/250 PE EPDM	Stück

Die abgebildeten Konstruktionsdetails sind unverbindliche Lösungsvorschläge, die im einzelnen für jedes Projekt auf Anwendbarkeit und Richtigkeit geprüft werden müssen. Stand August 2008.

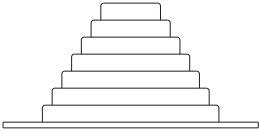
Aluform

Zubehör – Dichtmaterial

Bezeichnung	Bauteil - Nr.	Abmessungen/mm	Liefereinheit
 <p>Dichtungsband 20 x 1,5 beidseitig klebend</p>	7011	20 x 1,5	1 Rolle = 33 m
 <p>Dichtungsband (Kompriband)</p>	7051	18 x 2	1 Rolle = 12,5 m

Aluform

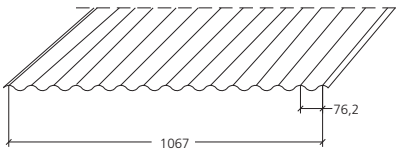
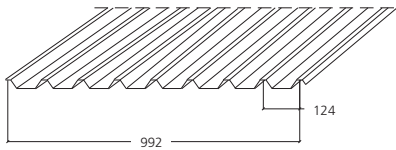
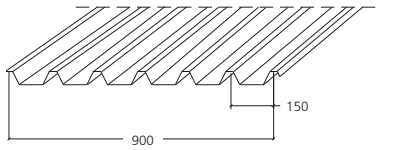
Zubehör – Dichtmaterial

Bezeichnung			Bauteil - Nr.	Ausführung	Liefereinheit
Rohrmanschette komplett mit Dichtmaterial und Bohrschraube 					
Typ DFE	Rohr \varnothing bei Profilhöhe bis 40 mm	Dach- neigung		Bei Profilhöhe > 40 mm bitte die nächstgrößere Manschette verwenden.	
0 - 35	6 - 50	0 - 60 ∞	7016		Stück
5 - 55	30 - 75	0 - 35 ∞	7017		Stück
50 - 70	6 - 100	0 - 35 ∞	7018		Stück
50 - 120	75 - 150	0 - 35 ∞	7019		Stück
110 - 170	100 - 175	0 - 35 ∞	7020		Stück
160 - 220	125 - 230	0 - 35 ∞	7021		Stück
160 - 300	150 - 280	0 - 35 ∞	7022		Stück
290 - 440	175 - 330	0 - 35 ∞	7023	Stück	
Schlauchschelle zur Rohrmanschette (Spannband+Schloß)				für Rohr \varnothing 40 - 60 60 - 80 70 - 90 90 - 110 110 - 130	Stück
Spannschelle für Rohrmanschette Spannschloß Spannband Spannband und Spannschloß getrennt bestellen Länge der Spannblätter ist abhängig vom Rohrdurchmesser			7031 7032	Rohr \varnothing ≥ 130	Stück m

Die abgebildeten Konstruktionsdetails sind unverbindliche Lösungsvorschläge, die im einzelnen für jedes Projekt auf Anwendbarkeit und Richtigkeit geprüft werden müssen. Stand August 2008.

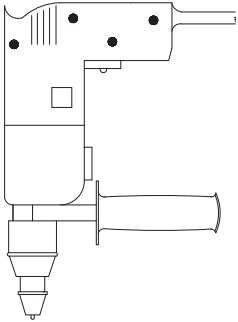

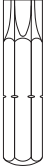
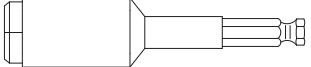

Aluform

Zubehör - Lichtplatte

Bezeichnung	Bauteil - Nr.	Abmessungen	Ausführung	Liefereinheit
 <p>PVC-Lichtplatte passend zu Aluform 18/76</p>		<p>Baubreite 1067 mm Lagerlänge 2500 mm</p>	glashell	m ²
 <p>PVC-Lichtplatte passend zu Aluform 29/124</p>		<p>Baubreite 992 mm Lagerlängen 2500/6000 mm</p>	glashell	m ²
 <p>PVC-Lichtplatte passend zu Aluform 45/150</p>		<p>Baubreite 900 mm Lagerlängen 2500/7500 mm</p>	glashell	m ²
<p>Die Dicke der Lichtplatten beträgt 1,2 mm. UV-Lichtbeständigkeit, Hagelsicherheit bis 40 mm Korndurchmesser. Die Abrechnung erfolgt nach Baubreite und Lagerlänge. Der Zuschnitt ist Service. Die Lieferlängen sowie andere Profiltypen erhalten Sie auf Anfrage.</p>				

Aluform

Zubehör – Montagezubehör

Bezeichnung	Bauteil-Nr.	Abmessungen	Ausführung	Liefeinheit
 DAM 3 komplett	7055	Spezial-Zweigang- schrauber mit Tiefenanschlag und Zusatzhandgriff 220 V 600 W 600/1800 U/min		Stück
 Schraubenuß passend zu DAM 3	7056	K - 3/8" x 65 SW 3/8		Stück
	7057	M - 8 x 65 SW 8		Stück
 TORX T 25	7069	T25-1/4-C x 25 DIN 3126		Stück
 Bohrvorsatz E 420	7071	für Bohrschrauben mit irius-System		Stück
 HSS - Bohrer	7058	ø 4,5 x 125		Stück
	7059	ø 4,5 x 175		
	7060	ø 5,3 x 95		
	7061	ø 5,3 x 125		
	7062	ø 5,3 x 175		
	7063	ø 5,5 x 95		
	7064	ø 5,5 x 125		
	7065	ø 5,5 x 175		
	7066	ø 5,7 x 95		
	7067	ø 5,7 x 125		
7068	ø 5,7 x 170			

Die abgebildeten Konstruktionsdetails sind unverbindliche Lösungsvorschläge, die im einzelnen für jedes Projekt auf Anwendbarkeit und Richtigkeit geprüft werden müssen. Stand August 2008.

Aluform

Zubehör – Montagezubehör

Bezeichnung	Bauteil -Nr.	Abmessungen	Ausführung	Liefereinheit
<i>Antitropfbeschichtung im Kübel</i>	7441	5 Liter		Kübel
	7442	10 Liter		
<i>Antidröhnbeschichtung im Kübel</i>	7443	5 Liter		Kübel
	7444	10 Liter		
<i>Ausbesserungslack</i>	7445	SP		1 kg
	7446	PVdF		1 kg

Die abgebildeten Konstruktionsdetails sind unverbindliche Lösungsvorschläge, die im einzelnen für jedes Projekt auf Anwendbarkeit und Richtigkeit geprüft werden müssen. Stand August 2008.